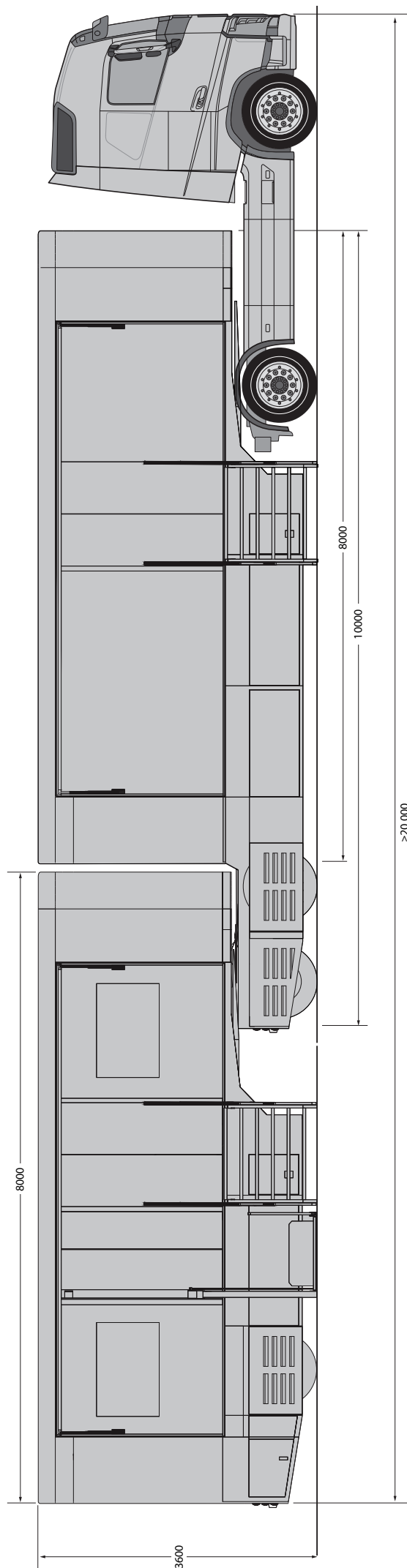


# CONSIGNES POUR L'INSTALLATION ET LA MISE EN SERVICE DES UNITÉS MOBILES D'INTERVENTION





## Fiche technique

### Ensemble attelé

Longueur :	20 m
Hauteur :	3,6 m
Largeur :	2,55 m

### Tracteur Volvo

Poids :	8 t
---------	-----

### Remorques AR

Immatriculations :	DP-017-PT (MMA) DP-654-HQ (GMF)
Poids :	12,600 t
Longueur :	8,46 m
Hauteur :	3,6 m
Largeur :	2,55
Longueur avec tracteur :	10 m

### Remorques AV

Immatriculations :	DP-009-DT (MAAF) CR-907-RP (PSY)
Poids :	14,760 t
Longueur :	10 m
Hauteur :	3,6 m
Largeur :	2,55
Longueur avec tracteur :	12 m

### Prévoir un espace suffisamment grand pour recevoir les semi

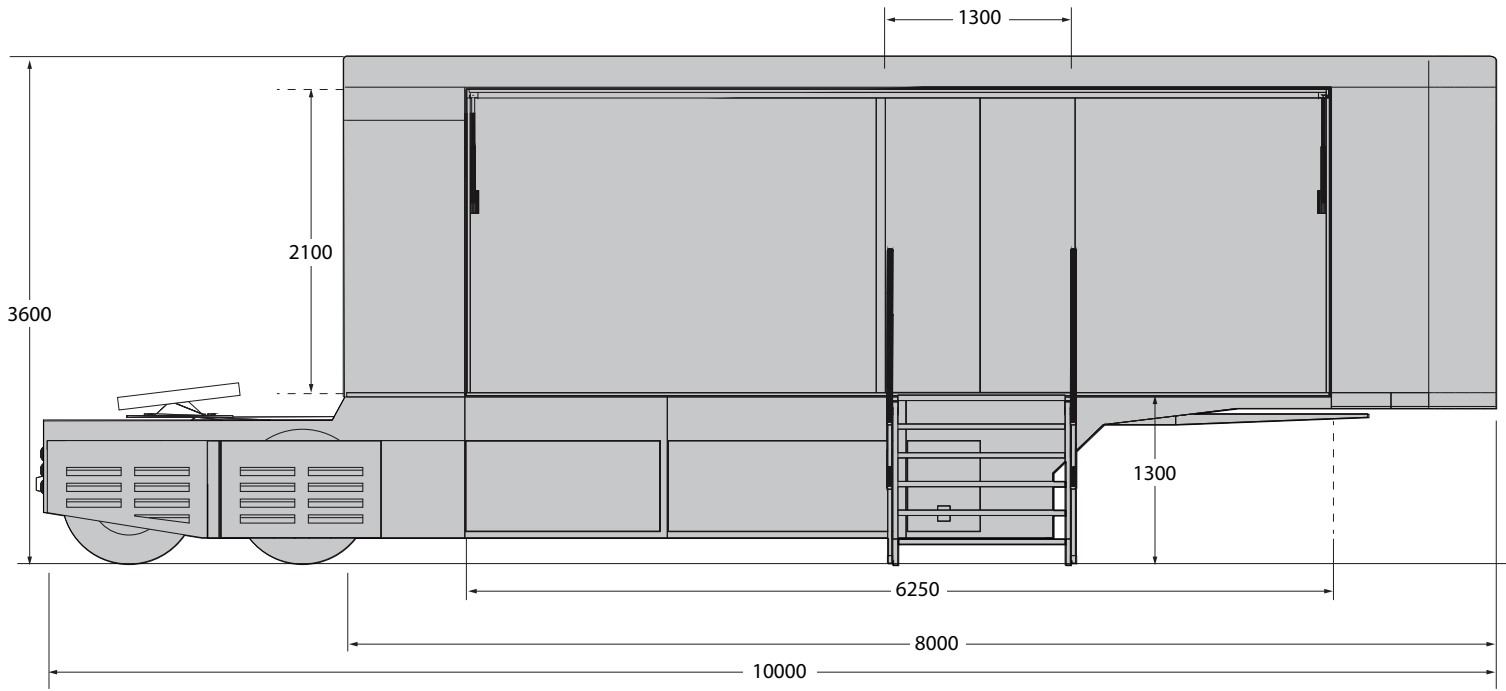
(20m de long si l'ensemble x 4 m70 de large)

Soit un espace minimum pour un ensemble de 25m de long X 10m de large

**Attention aux arbres et fils électriques !!!**

**Attention aux accès** pour arriver sur la place (plots, hauteur de barrières ...)

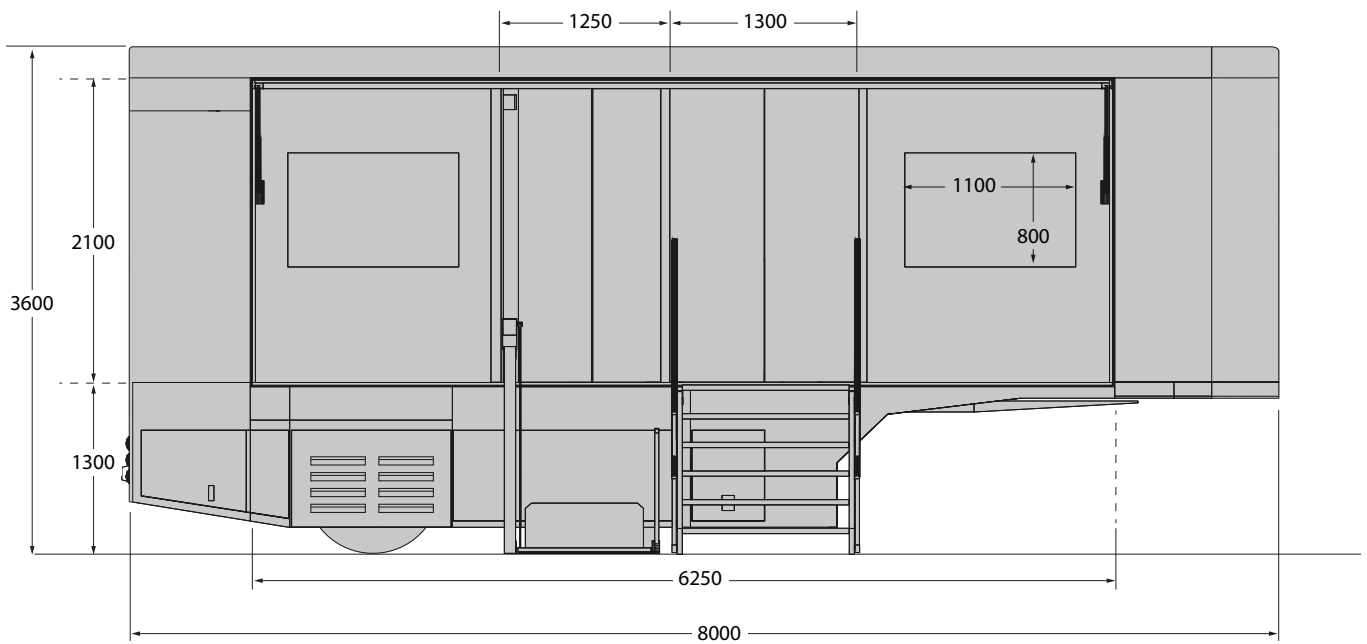
Favoriser un **espace plat** afin de minimiser le calage des semi



**Remorques AV**

Immatriculations :

DP-009-DT (MAAF)  
CR-907-RP (PSY)



**Remorques AR**

Immatriculations :

DP-017-PT (MMA)  
DP-654-HQ (GMF)

